





# TOTAL DE VOTOS - VOTACIÓN POR PARTIDO

AYUNTAMIENTO

PARTICIPACIÓN: 62.08%

MUNICIPIO: AHUMADA

CASILLAS CAPTURADAS 23 DE 23 (100.00%)

Partido	Votos
 PARTIDO ACCIÓN NACIONAL	108
 PARTIDO REVOLUCIONARIO INSTITUCIONAL	1,179
 PARTIDO DE LA REVOLUCIÓN DEMOCRÁTICA	2,164
 PARTIDO VERDE ECOLOGISTA DE MÉXICO	1,794
 PARTIDO DEL TRABAJO	14
 MOVIMIENTO CIUDADANO	447
 NUEVA ALIANZA	112
 MORENA	38
 ENCUENTRO SOCIAL	20
 PAN-MC	41
 PT-MORENA-PES	1
 PT-MORENA	4
 PT-PES	0
 MORENA-PES	4
 CANDIDATOS/AS NO REGISTRADOS/AS	10
 VOTOS NULOS	283
<b>TOTAL</b>	<b>6,219</b>
















# TOTAL DE VOTOS - VOTACIÓN POR PARTIDO

AYUNTAMIENTO

PARTICIPACIÓN: 55.88%

MUNICIPIO: ALDAMA

CASILLAS CAPTURADAS 37 DE 37 (100.00%)

Partido	Votos
 PARTIDO ACCIÓN NACIONAL	1,525
 PARTIDO REVOLUCIONARIO INSTITUCIONAL	941
 PARTIDO DE LA REVOLUCIÓN DEMOCRÁTICA	2,657
 PARTIDO VERDE ECOLOGISTA DE MÉXICO	104
 PARTIDO DEL TRABAJO	156
 MOVIMIENTO CIUDADANO	62
 NUEVA ALIANZA	3,799
 MORENA	1,073
 ENCUENTRO SOCIAL	158
 PAN-MC	13
 PT-MORENA-PES	29
 PT-MORENA	10
 PT-PES	1
 MORENA-PES	10
 CANDIDATOS/AS NO REGISTRADOS/AS	9
 VOTOS NULOS	541
<b>TOTAL</b>	<b>11,088</b>
















# TOTAL DE VOTOS - VOTACIÓN POR PARTIDO

AYUNTAMIENTO

PARTICIPACIÓN: 68.98%

MUNICIPIO: ALLENDE

CASILLAS CAPTURADAS 18 DE 18 (100.00%)

Partido	Votos
 PARTIDO ACCIÓN NACIONAL	1,911
 PARTIDO REVOLUCIONARIO INSTITUCIONAL	2,083
 PARTIDO VERDE ECOLOGISTA DE MÉXICO	29
 PARTIDO DEL TRABAJO	49
 MOVIMIENTO CIUDADANO	114
 NUEVA ALIANZA	174
 MORENA	298
 ENCUENTRO SOCIAL	58
 PAN-MC	65
 PT-MORENA-PES	14
 PT-MORENA	4
 PT-PES	0
 MORENA-PES	14
 CANDIDATOS/AS NO REGISTRADOS/AS	0
 VOTOS NULOS	194
<b>TOTAL</b>	<b>5,007</b>

















# TOTAL DE VOTOS - VOTACIÓN POR PARTIDO

AYUNTAMIENTO

PARTICIPACIÓN: 51.63%

MUNICIPIO: AQUILES SERDAN

CASILLAS CAPTURADAS 19 DE 19 (100.00%)

Partido	Votos
 PARTIDO ACCIÓN NACIONAL	1,161
 PARTIDO REVOLUCIONARIO INSTITUCIONAL	3,105
 PARTIDO DE LA REVOLUCIÓN DEMOCRÁTICA	354
 PARTIDO VERDE ECOLOGISTA DE MÉXICO	113
 PARTIDO DEL TRABAJO	63
 MOVIMIENTO CIUDADANO	87
 NUEVA ALIANZA	89
 MORENA	776
 ENCUENTRO SOCIAL	140
 PAN-MC	4
 PT-MORENA-PES	20
 PT-MORENA	9
 PT-PES	4
 MORENA-PES	4
 CANDIDATOS/AS NO REGISTRADOS/AS	2
 VOTOS NULOS	224
<b>TOTAL</b>	<b>6,155</b>
















# TOTAL DE VOTOS - VOTACIÓN POR PARTIDO

AYUNTAMIENTO

PARTICIPACIÓN: 47.98%

MUNICIPIO: ASCENSIÓN

CASILLAS CAPTURADAS 34 DE 34 (100.00%)

Partido	Votos
 PARTIDO ACCIÓN NACIONAL	3,207
 PARTIDO REVOLUCIONARIO INSTITUCIONAL	2,985
 PARTIDO DE LA REVOLUCIÓN DEMOCRÁTICA	91
 PARTIDO VERDE ECOLOGISTA DE MÉXICO	81
 PARTIDO DEL TRABAJO	130
 MOVIMIENTO CIUDADANO	158
 NUEVA ALIANZA	35
 MORENA	1,622
 ENCUENTRO SOCIAL	47
 PAN-MC	90
 PT-MORENA-PES	30
 PT-MORENA	27
 PT-PES	2
 MORENA-PES	9
 CANDIDATOS/AS NO REGISTRADOS/AS	2
 VOTOS NULOS	441
<b>TOTAL</b>	<b>8,957</b>

# TOTAL DE VOTOS - VOTACIÓN POR PARTIDO

AYUNTAMIENTO

PARTICIPACIÓN: 63.69%

MUNICIPIO: BACHINIVA

CASILLAS CAPTURADAS 18 DE 18 (100.00%)

Partido		Votos
	PARTIDO ACCIÓN NACIONAL	1,397
	PARTIDO REVOLUCIONARIO INSTITUCIONAL	837
	PARTIDO DE LA REVOLUCIÓN DEMOCRÁTICA	75
	PARTIDO DEL TRABAJO	67
	MOVIMIENTO CIUDADANO	142
	MORENA	815
	ENCUENTRO SOCIAL	22
	PT-MORENA-PES	22
	PT-MORENA	9
	PT-PES	0
	MORENA-PES	7
	CANDIDATOS/AS NO REGISTRADOS/AS	0
	VOTOS NULOS	174
<b>TOTAL</b>		<b>3,567</b>

# TOTAL DE VOTOS - VOTACIÓN POR PARTIDO

AYUNTAMIENTO

PARTICIPACIÓN: 66.88%

MUNICIPIO: BALLEZA

CASILLAS CAPTURADAS 24 DE 24 (100.00%)

Partido	Votos
 PARTIDO ACCIÓN NACIONAL	939
 PARTIDO REVOLUCIONARIO INSTITUCIONAL	4,989
 PARTIDO DEL TRABAJO	97
 MOVIMIENTO CIUDADANO	45
 MORENA	2,052
 ENCUENTRO SOCIAL	38
 PAN-MC	12
 PT-MORENA-PES	28
 PT-MORENA	19
 PT-PES	7
 MORENA-PES	22
 CANDIDATOS/AS NO REGISTRADOS/AS	2
 VOTOS NULOS	490
<b>TOTAL</b>	<b>8,740</b>

# TOTAL DE VOTOS - VOTACIÓN POR PARTIDO

AYUNTAMIENTO

PARTICIPACIÓN: 44.94%

MUNICIPIO: BATOPILAS DE MANUEL GOMEZ MORIN

CASILLAS CAPTURADAS 17 DE 17 (100.00%)

Partido		Votos
	PARTIDO ACCIÓN NACIONAL	1,202
	PARTIDO REVOLUCIONARIO INSTITUCIONAL	1,744
	PARTIDO DE LA REVOLUCIÓN DEMOCRÁTICA	94
	MOVIMIENTO CIUDADANO	82
	PAN-MC	30
	CANDIDATOS/AS NO REGISTRADOS/AS	0
	VOTOS NULOS	529
<b>TOTAL</b>		<b>3,681</b>













# TOTAL DE VOTOS - VOTACIÓN POR PARTIDO

AYUNTAMIENTO

PARTICIPACIÓN: 62.95%

MUNICIPIO: BOCOYNA

CASILLAS CAPTURADAS 42 DE 42 (100.00%)

Partido	Votos
 PARTIDO ACCIÓN NACIONAL	1,374
 PARTIDO REVOLUCIONARIO INSTITUCIONAL	3,672
 PARTIDO DE LA REVOLUCIÓN DEMOCRÁTICA	53
 PARTIDO VERDE ECOLOGISTA DE MÉXICO	45
 PARTIDO DEL TRABAJO	119
 MOVIMIENTO CIUDADANO	4,876
 NUEVA ALIANZA	161
 MORENA	2,106
 ENCUENTRO SOCIAL	60
 PT-MORENA-PES	25
 PT-MORENA	16
 PT-PES	0
 MORENA-PES	19
 CANDIDATOS/AS NO REGISTRADOS/AS	7
 VOTOS NULOS	923
<b>TOTAL</b>	<b>13,456</b>

# TOTAL DE VOTOS - VOTACIÓN POR PARTIDO

AYUNTAMIENTO

PARTICIPACIÓN: 58.58%

MUNICIPIO: BUENAVENTURA

CASILLAS CAPTURADAS 38 DE 38 (100.00%)

Partido	Votos
 PARTIDO ACCIÓN NACIONAL	3,768
 PARTIDO REVOLUCIONARIO INSTITUCIONAL	3,957
 PARTIDO DEL TRABAJO	398
 MOVIMIENTO CIUDADANO	191
 MORENA	1,762
 ENCUENTRO SOCIAL	138
 PAN-MC	63
 PT-MORENA-PES	44
 PT-MORENA	29
 PT-PES	9
 MORENA-PES	19
 CANDIDATOS/AS NO REGISTRADOS/AS	0
 VOTOS NULOS	416
<b>TOTAL</b>	<b>10,794</b>








# TOTAL DE VOTOS - VOTACIÓN POR PARTIDO

AYUNTAMIENTO

PARTICIPACIÓN: 56.39%

MUNICIPIO: CAMARGO

CASILLAS CAPTURADAS 72 DE 72 (100.00%)

Partido		Votos
	PARTIDO ACCIÓN NACIONAL	14,364
	PARTIDO REVOLUCIONARIO INSTITUCIONAL	3,420
	PARTIDO DEL TRABAJO	380
	MOVIMIENTO CIUDADANO	184
	NUEVA ALIANZA	624
	MORENA	1,901
	ENCUENTRO SOCIAL	105
	PAN-MC	174
	PT-MORENA-PES	35
	PT-MORENA	39
	PT-PES	4
	MORENA-PES	14
	CANDIDATOS/AS NO REGISTRADOS/AS	3
	VOTOS NULOS	595
<b>TOTAL</b>		<b>21,842</b>





# TOTAL DE VOTOS - VOTACIÓN POR PARTIDO

AYUNTAMIENTO

PARTICIPACIÓN: 66.32%

MUNICIPIO: CARICHI

CASILLAS CAPTURADAS 18 DE 18 (100.00%)

Partido		Votos
	PARTIDO ACCIÓN NACIONAL	2,286
	PARTIDO REVOLUCIONARIO INSTITUCIONAL	2,136
	MOVIMIENTO CIUDADANO	38
	PAN-MC	121
	CANDIDATOS/AS NO REGISTRADOS/AS	3
	VOTOS NULOS	219
TOTAL		<b>4,803</b>
















# TOTAL DE VOTOS - VOTACIÓN POR PARTIDO

AYUNTAMIENTO

PARTICIPACIÓN: 58.08%

MUNICIPIO: CASAS GRANDES

CASILLAS CAPTURADAS 22 DE 22 (100.00%)

Partido	Votos
 PARTIDO ACCIÓN NACIONAL	1,702
 PARTIDO REVOLUCIONARIO INSTITUCIONAL	404
 PARTIDO DE LA REVOLUCIÓN DEMOCRÁTICA	1,695
 PARTIDO DEL TRABAJO	113
 MOVIMIENTO CIUDADANO	188
 NUEVA ALIANZA	81
 MORENA	490
 ENCUENTRO SOCIAL	50
 PT-MORENA-PES	17
 PT-MORENA	8
 PT-PES	0
 MORENA-PES	6
 Luis Alfonso de la Torre Esquivel	866
 CANDIDATOS/AS NO REGISTRADOS/AS	1
 VOTOS NULOS	333
<b>TOTAL</b>	<b>5,954</b>

# TOTAL DE VOTOS - VOTACIÓN POR PARTIDO

AYUNTAMIENTO

PARTICIPACIÓN: 83.47%

MUNICIPIO: CORONADO

CASILLAS CAPTURADAS 8 DE 8 (100.00%)

Partido	Votos
 PARTIDO ACCIÓN NACIONAL	463
 PARTIDO REVOLUCIONARIO INSTITUCIONAL	586
 PARTIDO DEL TRABAJO	459
 MOVIMIENTO CIUDADANO	0
 NUEVA ALIANZA	7
 MORENA	8
 ENCUENTRO SOCIAL	0
 PAN-MC	5
 PT-MORENA-PES	6
 PT-MORENA	9
 PT-PES	1
 MORENA-PES	0
 CANDIDATOS/AS NO REGISTRADOS/AS	0
 VOTOS NULOS	47
<b>TOTAL</b>	<b>1,591</b>

# TOTAL DE VOTOS - VOTACIÓN POR PARTIDO

AYUNTAMIENTO

PARTICIPACIÓN: 75.56%

MUNICIPIO: COYAME DEL SOTOL

CASILLAS CAPTURADAS 4 DE 4 (100.00%)

Partido	Votos
 PARTIDO ACCIÓN NACIONAL	902
 PARTIDO REVOLUCIONARIO INSTITUCIONAL	764
 PARTIDO DEL TRABAJO	0
 MOVIMIENTO CIUDADANO	0
 MORENA	14
 ENCUENTRO SOCIAL	0
 PAN-MC	3
 PT-MORENA-PES	2
 PT-MORENA	0
 PT-PES	0
 MORENA-PES	0
 CANDIDATOS/AS NO REGISTRADOS/AS	0
 VOTOS NULOS	34
<b>TOTAL</b>	<b>1,719</b>

# TOTAL DE VOTOS - VOTACIÓN POR PARTIDO

AYUNTAMIENTO

PARTICIPACIÓN: 69.58%

MUNICIPIO: LA CRUZ

CASILLAS CAPTURADAS 8 DE 8 (100.00%)

Partido	Votos
 PARTIDO ACCIÓN NACIONAL	568
 PARTIDO REVOLUCIONARIO INSTITUCIONAL	399
 PARTIDO DE LA REVOLUCIÓN DEMOCRÁTICA	11
 PARTIDO DEL TRABAJO	13
 MOVIMIENTO CIUDADANO	5
 NUEVA ALIANZA	1,300
 MORENA	31
 PAN-MC	3
 CANDIDATOS/AS NO REGISTRADOS/AS	1
 VOTOS NULOS	75
<b>TOTAL</b>	<b>2,406</b>






# TOTAL DE VOTOS - VOTACIÓN POR PARTIDO

AYUNTAMIENTO

PARTICIPACIÓN: 48.12%

MUNICIPIO: CUAUHTEMOC

CASILLAS CAPTURADAS 229 DE 229 (100.00%)

Partido	Votos
 PARTIDO ACCIÓN NACIONAL	20,483
 PARTIDO REVOLUCIONARIO INSTITUCIONAL	7,021
 PARTIDO DE LA REVOLUCIÓN DEMOCRÁTICA	644
 PARTIDO VERDE ECOLOGISTA DE MÉXICO	1,003
 PARTIDO DEL TRABAJO	2,939
 MOVIMIENTO CIUDADANO	895
 NUEVA ALIANZA	1,596
 MORENA	22,486
 ENCUENTRO SOCIAL	1,306
 PAN-MC	161
 PT-MORENA-PES	595
 PT-MORENA	327
 PT-PES	62
 MORENA-PES	204
 CANDIDATOS/AS NO REGISTRADOS/AS	27
 VOTOS NULOS	2,182
<b>TOTAL</b>	<b>61,931</b>



# TOTAL DE VOTOS - VOTACIÓN POR PARTIDO

AYUNTAMIENTO

PARTICIPACIÓN: 58.62%

MUNICIPIO: CUSHUIRIACHI

CASILLAS CAPTURADAS 14 DE 14 (100.00%)

Partido	Votos
 PARTIDO ACCIÓN NACIONAL	981
 PARTIDO REVOLUCIONARIO INSTITUCIONAL	1,377
 PARTIDO DEL TRABAJO	432
 MOVIMIENTO CIUDADANO	15
 MORENA	104
 ENCUENTRO SOCIAL	7
 PAN-MC	16
 PT-MORENA-PES	12
 PT-MORENA	18
 PT-PES	5
 MORENA-PES	4
 CANDIDATOS/AS NO REGISTRADOS/AS	1
 VOTOS NULOS	136
<b>TOTAL</b>	<b>3,108</b>




# TOTAL DE VOTOS - VOTACIÓN POR PARTIDO

**AYUNTAMIENTO**

PARTICIPACIÓN: 65.93%

MUNICIPIO: CHINIPAS

CASILLAS CAPTURADAS 16 DE 16 (100.00%)

Partido	Votos
 PARTIDO ACCIÓN NACIONAL	149
 PARTIDO REVOLUCIONARIO INSTITUCIONAL	1,769
 PARTIDO DE LA REVOLUCIÓN DEMOCRÁTICA	41
 PARTIDO DEL TRABAJO	276
 MOVIMIENTO CIUDADANO	37
 MORENA	768
 ENCUENTRO SOCIAL	25
 PAN-MC	4
 PT-MORENA-PES	48
 PT-MORENA	31
 PT-PES	1
 MORENA-PES	7
 CANDIDATOS/AS NO REGISTRADOS/AS	0
 VOTOS NULOS	173
<b>TOTAL</b>	<b>3,329</b>


















# TOTAL DE VOTOS - VOTACIÓN POR PARTIDO

AYUNTAMIENTO

PARTICIPACIÓN: 55.23%

MUNICIPIO: DELICIAS

CASILLAS CAPTURADAS 206 DE 206 (100.00%)

Partido	Votos
 PARTIDO ACCIÓN NACIONAL	20,277
 PARTIDO REVOLUCIONARIO INSTITUCIONAL	11,472
 PARTIDO DE LA REVOLUCIÓN DEMOCRÁTICA	1,063
 PARTIDO VERDE ECOLOGISTA DE MÉXICO	774
 PARTIDO DEL TRABAJO	2,617
 MOVIMIENTO CIUDADANO	564
 NUEVA ALIANZA	1,448
 MORENA	10,840
 ENCUENTRO SOCIAL	696
 PAN-MC	216
 PT-MORENA-PES	381
 PT-MORENA	277
 PT-PES	21
 MORENA-PES	83
 Roberto Antonio Gonzalez Garcia	10,624
 CANDIDATOS/AS NO REGISTRADOS/AS	52
 VOTOS NULOS	1,822
<b>TOTAL</b>	<b>63,227</b>





# TOTAL DE VOTOS - VOTACIÓN POR PARTIDO

**AYUNTAMIENTO**

PARTICIPACIÓN: 57.53%

MUNICIPIO: DR. BELISARIO DOMINGUEZ

CASILLAS CAPTURADAS 8 DE 8 (100.00%)

Partido	Votos
 PARTIDO ACCIÓN NACIONAL	518
 PARTIDO REVOLUCIONARIO INSTITUCIONAL	970
 PARTIDO DEL TRABAJO	12
 MOVIMIENTO CIUDADANO	1
 NUEVA ALIANZA	60
 MORENA	93
 ENCUENTRO SOCIAL	2
 PAN-MC	6
 PT-MORENA-PES	1
 PT-MORENA	0
 PT-PES	0
 MORENA-PES	1
 CANDIDATOS/AS NO REGISTRADOS/AS	0
 VOTOS NULOS	74
<b>TOTAL</b>	<b>1,738</b>

# TOTAL DE VOTOS - VOTACIÓN POR PARTIDO

AYUNTAMIENTO

PARTICIPACIÓN: 63.23%

MUNICIPIO: GALEANA

CASILLAS CAPTURADAS 8 DE 8 (100.00%)

Partido	Votos
 PARTIDO ACCIÓN NACIONAL	1,695
 PARTIDO REVOLUCIONARIO INSTITUCIONAL	720
 PARTIDO DEL TRABAJO	29
 MOVIMIENTO CIUDADANO	47
 MORENA	103
 ENCUENTRO SOCIAL	2
 PAN-MC	55
 PT-MORENA-PES	2
 PT-MORENA	1
 PT-PES	0
 MORENA-PES	2
 CANDIDATOS/AS NO REGISTRADOS/AS	0
 VOTOS NULOS	104
<b>TOTAL</b>	<b>2,760</b>
















# TOTAL DE VOTOS - VOTACIÓN POR PARTIDO

AYUNTAMIENTO

PARTICIPACIÓN: 65.54%

MUNICIPIO: SANTA ISABEL

CASILLAS CAPTURADAS 9 DE 9 (100.00%)

Partido	Votos
 PARTIDO ACCIÓN NACIONAL	1,607
 PARTIDO REVOLUCIONARIO INSTITUCIONAL	876
 PARTIDO DE LA REVOLUCIÓN DEMOCRÁTICA	4
 PARTIDO DEL TRABAJO	12
 MOVIMIENTO CIUDADANO	6
 MORENA	80
 ENCUENTRO SOCIAL	1
 PAN-MC	12
 PT-MORENA-PES	0
 PT-MORENA	2
 PT-PES	0
 MORENA-PES	2
 Rosa Emma Rivera Arambula	64
 CANDIDATOS/AS NO REGISTRADOS/AS	2
 VOTOS NULOS	113
<b>TOTAL</b>	<b>2,781</b>
















# TOTAL DE VOTOS - VOTACIÓN POR PARTIDO

AYUNTAMIENTO

PARTICIPACIÓN: 53.22%

MUNICIPIO: GOMEZ FARIAS

CASILLAS CAPTURADAS 16 DE 16 (100.00%)

Partido	Votos
 PARTIDO ACCIÓN NACIONAL	492
 PARTIDO REVOLUCIONARIO INSTITUCIONAL	1,027
 PARTIDO DE LA REVOLUCIÓN DEMOCRÁTICA	34
 PARTIDO VERDE ECOLOGISTA DE MÉXICO	505
 PARTIDO DEL TRABAJO	271
 MOVIMIENTO CIUDADANO	53
 MORENA	743
 ENCUENTRO SOCIAL	314
 PAN-MC	5
 PT-MORENA-PES	99
 PT-MORENA	31
 PT-PES	16
 MORENA-PES	44
 CANDIDATOS/AS NO REGISTRADOS/AS	0
 VOTOS NULOS	234
<b>TOTAL</b>	<b>3,868</b>


















# TOTAL DE VOTOS - VOTACIÓN POR PARTIDO

AYUNTAMIENTO

PARTICIPACIÓN: 62.08%

MUNICIPIO: GRAN MORELOS

CASILLAS CAPTURADAS 13 DE 13 (100.00%)

Partido	Votos
 PARTIDO ACCIÓN NACIONAL	523
 PARTIDO REVOLUCIONARIO INSTITUCIONAL	593
 PARTIDO DE LA REVOLUCIÓN DEMOCRÁTICA	12
 PARTIDO VERDE ECOLOGISTA DE MÉXICO	639
 PARTIDO DEL TRABAJO	12
 MOVIMIENTO CIUDADANO	10
 MORENA	57
 ENCUENTRO SOCIAL	8
 PAN-MC	8
 PT-MORENA-PES	2
 PT-MORENA	3
 PT-PES	0
 MORENA-PES	2
 CANDIDATOS/AS NO REGISTRADOS/AS	0
 VOTOS NULOS	109
<b>TOTAL</b>	<b>1,978</b>





# TOTAL DE VOTOS - VOTACIÓN POR PARTIDO

AYUNTAMIENTO

PARTICIPACIÓN: 58.32%

MUNICIPIO: GUACHOCHI

CASILLAS CAPTURADAS 72 DE 72 (100.00%)

Partido	Votos
 PARTIDO ACCIÓN NACIONAL	5,902
 PARTIDO REVOLUCIONARIO INSTITUCIONAL	7,606
 PARTIDO DE LA REVOLUCIÓN DEMOCRÁTICA	177
 PARTIDO VERDE ECOLOGISTA DE MÉXICO	2,806
 PARTIDO DEL TRABAJO	217
 MOVIMIENTO CIUDADANO	160
 MORENA	842
 ENCUENTRO SOCIAL	135
 PAN-MC	117
 PT-MORENA-PES	15
 PT-MORENA	6
 PT-PES	2
 MORENA-PES	14
 Magdalena Rubio Molina	439
 CANDIDATOS/AS NO REGISTRADOS/AS	4
 VOTOS NULOS	2,722
<b>TOTAL</b>	<b>21,164</b>

















# TOTAL DE VOTOS - VOTACIÓN POR PARTIDO

AYUNTAMIENTO

PARTICIPACIÓN: 54.18%

MUNICIPIO: GUADALUPE

CASILLAS CAPTURADAS 12 DE 12 (100.00%)

Partido	Votos
 PARTIDO ACCIÓN NACIONAL	769
 PARTIDO REVOLUCIONARIO INSTITUCIONAL	1,194
 PARTIDO DE LA REVOLUCIÓN DEMOCRÁTICA	30
 PARTIDO DEL TRABAJO	15
 MOVIMIENTO CIUDADANO	14
 NUEVA ALIANZA	26
 MORENA	176
 ENCUENTRO SOCIAL	6
 PAN-MC	8
 PT-MORENA-PES	8
 PT-MORENA	9
 PT-PES	0
 MORENA-PES	1
 Fabian Díaz Salcedo	236
 CANDIDATOS/AS NO REGISTRADOS/AS	0
 VOTOS NULOS	107
<b>TOTAL</b>	<b>2,599</b>

# TOTAL DE VOTOS - VOTACIÓN POR PARTIDO

AYUNTAMIENTO

PARTICIPACIÓN: 53.21%

MUNICIPIO: GUADALUPE Y CALVO

CASILLAS CAPTURADAS 61 DE 61 (100.00%)

Partido	Votos
 PARTIDO ACCIÓN NACIONAL	1,863
 PARTIDO REVOLUCIONARIO INSTITUCIONAL	7,538
 PARTIDO DEL TRABAJO	475
 MOVIMIENTO CIUDADANO	247
 MORENA	4,625
 ENCUENTRO SOCIAL	121
 PAN-MC	30
 PT-MORENA-PES	67
 PT-MORENA	39
 PT-PES	14
 MORENA-PES	54
 CANDIDATOS/AS NO REGISTRADOS/AS	4
 VOTOS NULOS	1,041
<b>TOTAL</b>	<b>16,118</b>

# TOTAL DE VOTOS - VOTACIÓN POR PARTIDO

AYUNTAMIENTO

PARTICIPACIÓN: 66.19%

MUNICIPIO: GUAZAPARES

CASILLAS CAPTURADAS 18 DE 18 (100.00%)

Partido	Votos
 PARTIDO ACCIÓN NACIONAL	350
 PARTIDO REVOLUCIONARIO INSTITUCIONAL	1,922
 PARTIDO DEL TRABAJO	23
 MOVIMIENTO CIUDADANO	1,399
 MORENA	160
 ENCUENTRO SOCIAL	10
 PAN-MC	303
 PT-MORENA-PES	9
 PT-MORENA	2
 PT-PES	3
 MORENA-PES	2
 CANDIDATOS/AS NO REGISTRADOS/AS	1
 VOTOS NULOS	293
<b>TOTAL</b>	<b>4,477</b>

















# TOTAL DE VOTOS - VOTACIÓN POR PARTIDO

AYUNTAMIENTO

PARTICIPACIÓN: 53.45%

MUNICIPIO: GUERRERO

CASILLAS CAPTURADAS 82 DE 82 (100.00%)

Partido	Votos
 PARTIDO ACCIÓN NACIONAL	3,222
 PARTIDO REVOLUCIONARIO INSTITUCIONAL	5,163
 PARTIDO DE LA REVOLUCIÓN DEMOCRÁTICA	259
 PARTIDO VERDE ECOLOGISTA DE MÉXICO	155
 PARTIDO DEL TRABAJO	451
 MOVIMIENTO CIUDADANO	270
 NUEVA ALIANZA	363
 MORENA	4,845
 ENCUENTRO SOCIAL	435
 PAN-MC	200
 PT-MORENA-PES	150
 PT-MORENA	56
 PT-PES	11
 MORENA-PES	145
 CANDIDATOS/AS NO REGISTRADOS/AS	4
 VOTOS NULOS	945
<b>TOTAL</b>	<b>16,674</b>













# TOTAL DE VOTOS - VOTACIÓN POR PARTIDO

AYUNTAMIENTO

PARTICIPACIÓN: 57.45%

MUNICIPIO: HIDALGO DEL PARRAL

CASILLAS CAPTURADAS 160 DE 160 (100.00%)

Partido		Votos
	PARTIDO REVOLUCIONARIO INSTITUCIONAL	8,753
	PARTIDO VERDE ECOLOGISTA DE MÉXICO	1,510
	PARTIDO DEL TRABAJO	610
	MORENA	2,498
	ENCUENTRO SOCIAL	366
	PT-MORENA-PES	42
	PT-MORENA	33
	PT-PES	6
	MORENA-PES	27
	Jorge Alfredo Lozoya Santillan	34,252
	CANDIDATOS/AS NO REGISTRADOS/AS	13
	VOTOS NULOS	1,973
<b>TOTAL</b>		<b>50,083</b>

# TOTAL DE VOTOS - VOTACIÓN POR PARTIDO

AYUNTAMIENTO

PARTICIPACIÓN: 82.61%

MUNICIPIO: HUEJOTITAN

CASILLAS CAPTURADAS 3 DE 3 (100.00%)

Partido		Votos
	PARTIDO ACCIÓN NACIONAL	572
	PARTIDO REVOLUCIONARIO INSTITUCIONAL	640
	MOVIMIENTO CIUDADANO	1
	MORENA	7
	PAN-MC	8
	CANDIDATOS/AS NO REGISTRADOS/AS	0
	VOTOS NULOS	17
<b>TOTAL</b>		<b>1,245</b>





# TOTAL DE VOTOS - VOTACIÓN POR PARTIDO

AYUNTAMIENTO

PARTICIPACIÓN: 54.22%

MUNICIPIO: IGNACIO ZARAGOZA

CASILLAS CAPTURADAS 15 DE 15 (100.00%)

Partido		Votos
	PARTIDO ACCIÓN NACIONAL	1,118
	PARTIDO REVOLUCIONARIO INSTITUCIONAL	805
	PARTIDO DE LA REVOLUCIÓN DEMOCRÁTICA	43
	MOVIMIENTO CIUDADANO	1,166
	CANDIDATOS/AS NO REGISTRADOS/AS	0
	VOTOS NULOS	118
TOTAL		<b>3,250</b>
















# TOTAL DE VOTOS - VOTACIÓN POR PARTIDO

AYUNTAMIENTO

PARTICIPACIÓN: 46.16%

MUNICIPIO: JANOS

CASILLAS CAPTURADAS 18 DE 18 (100.00%)

Partido		Votos
	PARTIDO ACCIÓN NACIONAL	166
	PARTIDO REVOLUCIONARIO INSTITUCIONAL	577
	PARTIDO DE LA REVOLUCIÓN DEMOCRÁTICA	771
	PARTIDO DEL TRABAJO	32
	MOVIMIENTO CIUDADANO	1,143
	MORENA	157
	ENCUENTRO SOCIAL	26
	PAN-MC	73
	PT-MORENA-PES	1
	PT-MORENA	0
	PT-PES	0
	MORENA-PES	5
	Victor Eugenio Lopez Macdonald	654
	CANDIDATOS/AS NO REGISTRADOS/AS	0
	VOTOS NULOS	241
<b>TOTAL</b>		<b>3,846</b>
















# TOTAL DE VOTOS - VOTACIÓN POR PARTIDO

AYUNTAMIENTO

PARTICIPACIÓN: 57.91%

MUNICIPIO: JIMENEZ

CASILLAS CAPTURADAS 59 DE 59 (100.00%)

Partido	Votos
 PARTIDO ACCIÓN NACIONAL	2,466
 PARTIDO REVOLUCIONARIO INSTITUCIONAL	4,724
 PARTIDO DE LA REVOLUCIÓN DEMOCRÁTICA	140
 PARTIDO VERDE ECOLOGISTA DE MÉXICO	552
 PARTIDO DEL TRABAJO	560
 MOVIMIENTO CIUDADANO	185
 NUEVA ALIANZA	7,234
 MORENA	913
 ENCUENTRO SOCIAL	63
 PAN-MC	62
 PT-MORENA-PES	29
 PT-MORENA	29
 PT-PES	2
 MORENA-PES	9
 CANDIDATOS/AS NO REGISTRADOS/AS	6
 VOTOS NULOS	777
<b>TOTAL</b>	<b>17,751</b>
















# TOTAL DE VOTOS - VOTACIÓN POR PARTIDO

AYUNTAMIENTO

PARTICIPACIÓN: 65.66%

MUNICIPIO: JULIMES

CASILLAS CAPTURADAS 9 DE 9 (100.00%)

Partido	Votos
 PARTIDO ACCIÓN NACIONAL	903
 PARTIDO REVOLUCIONARIO INSTITUCIONAL	668
 PARTIDO DE LA REVOLUCIÓN DEMOCRÁTICA	24
 PARTIDO DEL TRABAJO	38
 MOVIMIENTO CIUDADANO	12
 MORENA	537
 ENCUENTRO SOCIAL	26
 PAN-MC	7
 PT-MORENA-PES	14
 PT-MORENA	6
 PT-PES	0
 MORENA-PES	11
 Aron Montes Alvarado	759
 CANDIDATOS/AS NO REGISTRADOS/AS	0
 VOTOS NULOS	129
<b>TOTAL</b>	<b>3,134</b>





# TOTAL DE VOTOS - VOTACIÓN POR PARTIDO

AYUNTAMIENTO

PARTICIPACIÓN: 73.74%

MUNICIPIO: LOPEZ

CASILLAS CAPTURADAS 9 DE 9 (100.00%)

Partido	Votos
 PARTIDO REVOLUCIONARIO INSTITUCIONAL	844
 PARTIDO DE LA REVOLUCIÓN DEMOCRÁTICA	646
 PARTIDO DEL TRABAJO	418
 NUEVA ALIANZA	401
 MORENA	113
 ENCUENTRO SOCIAL	19
 PT-MORENA-PES	14
 PT-MORENA	17
 PT-PES	2
 MORENA-PES	2
 CANDIDATOS/AS NO REGISTRADOS/AS	0
 VOTOS NULOS	85
<b>TOTAL</b>	<b>2,561</b>

# TOTAL DE VOTOS - VOTACIÓN POR PARTIDO

AYUNTAMIENTO

PARTICIPACIÓN: 49.42%

MUNICIPIO: MADERA

CASILLAS CAPTURADAS 58 DE 58 (100.00%)

Partido	Votos
 PARTIDO ACCIÓN NACIONAL	5,936
 PARTIDO REVOLUCIONARIO INSTITUCIONAL	1,357
 PARTIDO DEL TRABAJO	168
 MOVIMIENTO CIUDADANO	106
 NUEVA ALIANZA	1,391
 MORENA	1,193
 ENCUENTRO SOCIAL	103
 PAN-MC	54
 PT-MORENA-PES	19
 PT-MORENA	20
 PT-PES	3
 MORENA-PES	12
 CANDIDATOS/AS NO REGISTRADOS/AS	2
 VOTOS NULOS	573
<b>TOTAL</b>	<b>10,937</b>

# TOTAL DE VOTOS - VOTACIÓN POR PARTIDO

AYUNTAMIENTO

PARTICIPACIÓN: 64.83%

MUNICIPIO: MAGUARICHI

CASILLAS CAPTURADAS 5 DE 5 (100.00%)

Partido	Votos
 PARTIDO ACCIÓN NACIONAL	63
 PARTIDO REVOLUCIONARIO INSTITUCIONAL	609
 PARTIDO DE LA REVOLUCIÓN DEMOCRÁTICA	45
 PARTIDO DEL TRABAJO	6
 MOVIMIENTO CIUDADANO	1
 MORENA	22
 ENCUENTRO SOCIAL	0
 PAN-MC	1
 PT-MORENA-PES	3
 PT-MORENA	1
 PT-PES	0
 MORENA-PES	1
 CANDIDATOS/AS NO REGISTRADOS/AS	0
 VOTOS NULOS	70
<b>TOTAL</b>	<b>822</b>















# TOTAL DE VOTOS - VOTACIÓN POR PARTIDO

AYUNTAMIENTO

PARTICIPACIÓN: 74.62%

MUNICIPIO: MANUEL BENAVIDES

CASILLAS CAPTURADAS 5 DE 5 (100.00%)

Partido	Votos
 PARTIDO ACCIÓN NACIONAL	21
 PARTIDO REVOLUCIONARIO INSTITUCIONAL	666
 PARTIDO DE LA REVOLUCIÓN DEMOCRÁTICA	332
 PARTIDO DEL TRABAJO	350
 MOVIMIENTO CIUDADANO	2
 MORENA	17
 ENCUENTRO SOCIAL	0
 PAN-MC	0
 PT-MORENA-PES	0
 PT-MORENA	9
 PT-PES	0
 MORENA-PES	0
 CANDIDATOS/AS NO REGISTRADOS/AS	0
 VOTOS NULOS	44
<b>TOTAL</b>	<b>1,441</b>







# TOTAL DE VOTOS - VOTACIÓN POR PARTIDO

AYUNTAMIENTO

PARTICIPACIÓN: 65.43%

MUNICIPIO: MATACHI

CASILLAS CAPTURADAS 8 DE 8 (100.00%)

Partido	Votos
 PARTIDO ACCIÓN NACIONAL	296
 PARTIDO REVOLUCIONARIO INSTITUCIONAL	576
 PARTIDO DEL TRABAJO	25
 MOVIMIENTO CIUDADANO	27
 NUEVA ALIANZA	198
 MORENA	497
 ENCUENTRO SOCIAL	6
 PAN-MC	9
 PT-MORENA-PES	6
 PT-MORENA	5
 PT-PES	0
 MORENA-PES	5
 CANDIDATOS/AS NO REGISTRADOS/AS	0
 VOTOS NULOS	67
<b>TOTAL</b>	<b>1,717</b>














# TOTAL DE VOTOS - VOTACIÓN POR PARTIDO

AYUNTAMIENTO

PARTICIPACIÓN: 71.40%

MUNICIPIO: MATAMOROS

CASILLAS CAPTURADAS 10 DE 10 (100.00%)

Partido	Votos
 PARTIDO ACCIÓN NACIONAL	1,003
 PARTIDO REVOLUCIONARIO INSTITUCIONAL	911
 PARTIDO DEL TRABAJO	14
 MOVIMIENTO CIUDADANO	18
 NUEVA ALIANZA	24
 MORENA	45
 ENCUENTRO SOCIAL	3
 PAN-MC	21
 PT-MORENA-PES	1
 PT-MORENA	0
 PT-PES	0
 MORENA-PES	1
 Antonio Ortiz Heredia	674
 CANDIDATOS/AS NO REGISTRADOS/AS	0
 VOTOS NULOS	121
<b>TOTAL</b>	<b>2,836</b>


















# TOTAL DE VOTOS - VOTACIÓN POR PARTIDO

AYUNTAMIENTO

PARTICIPACIÓN: 49.89%

MUNICIPIO: MEOQUI

CASILLAS CAPTURADAS 64 DE 64 (100.00%)

Partido	Votos
 PARTIDO ACCIÓN NACIONAL	5,505
 PARTIDO REVOLUCIONARIO INSTITUCIONAL	2,155
 PARTIDO DE LA REVOLUCIÓN DEMOCRÁTICA	783
 PARTIDO VERDE ECOLOGISTA DE MÉXICO	444
 PARTIDO DEL TRABAJO	369
 MOVIMIENTO CIUDADANO	337
 NUEVA ALIANZA	1,826
 MORENA	3,851
 ENCUENTRO SOCIAL	298
 PAN-MC	82
 PT-MORENA-PES	102
 PT-MORENA	48
 PT-PES	10
 MORENA-PES	53
 Adolfo Medina Flores	1,077
 CANDIDATOS/AS NO REGISTRADOS/AS	78
 VOTOS NULOS	635
<b>TOTAL</b>	<b>17,653</b>

# TOTAL DE VOTOS - VOTACIÓN POR PARTIDO

AYUNTAMIENTO

PARTICIPACIÓN: 71.75%

MUNICIPIO: MORELOS

CASILLAS CAPTURADAS 12 DE 12 (100.00%)

Partido	Votos
 PARTIDO ACCIÓN NACIONAL	1,801
 PARTIDO REVOLUCIONARIO INSTITUCIONAL	1,537
 PARTIDO DEL TRABAJO	24
 MOVIMIENTO CIUDADANO	4
 MORENA	277
 ENCUENTRO SOCIAL	6
 PAN-MC	23
 PT-MORENA-PES	1
 PT-MORENA	5
 PT-PES	0
 MORENA-PES	3
 CANDIDATOS/AS NO REGISTRADOS/AS	0
 VOTOS NULOS	195
<b>TOTAL</b>	<b>3,876</b>

# TOTAL DE VOTOS - VOTACIÓN POR PARTIDO

AYUNTAMIENTO

PARTICIPACIÓN: 64.58%

MUNICIPIO: MORIS

CASILLAS CAPTURADAS 11 DE 11 (100.00%)

Partido	Votos
 PARTIDO ACCIÓN NACIONAL	1,179
 PARTIDO REVOLUCIONARIO INSTITUCIONAL	1,117
 PARTIDO DEL TRABAJO	5
 MOVIMIENTO CIUDADANO	6
 MORENA	119
 ENCUENTRO SOCIAL	2
 PAN-MC	28
 PT-MORENA-PES	3
 PT-MORENA	2
 PT-PES	0
 MORENA-PES	1
 CANDIDATOS/AS NO REGISTRADOS/AS	0
 VOTOS NULOS	91
<b>TOTAL</b>	<b>2,553</b>





# TOTAL DE VOTOS - VOTACIÓN POR PARTIDO

AYUNTAMIENTO

PARTICIPACIÓN: 47.56%

MUNICIPIO: NAMIQUIPA

CASILLAS CAPTURADAS 52 DE 52 (100.00%)

Partido	Votos
 PARTIDO ACCIÓN NACIONAL	2,791
 PARTIDO REVOLUCIONARIO INSTITUCIONAL	3,067
 PARTIDO VERDE ECOLOGISTA DE MÉXICO	157
 PARTIDO DEL TRABAJO	212
 MOVIMIENTO CIUDADANO	154
 MORENA	2,283
 ENCUENTRO SOCIAL	70
 PAN-MC	53
 PT-MORENA-PES	35
 PT-MORENA	38
 PT-PES	5
 MORENA-PES	36
 CANDIDATOS/AS NO REGISTRADOS/AS	1
 VOTOS NULOS	433
<b>TOTAL</b>	<b>9,335</b>

# TOTAL DE VOTOS - VOTACIÓN POR PARTIDO

AYUNTAMIENTO

PARTICIPACIÓN: 85.26%

MUNICIPIO: NONOAVA

CASILLAS CAPTURADAS 6 DE 6 (100.00%)

Partido	Votos
 PARTIDO ACCIÓN NACIONAL	1,206
 PARTIDO REVOLUCIONARIO INSTITUCIONAL	931
 PARTIDO DEL TRABAJO	2
 MORENA	25
 ENCUENTRO SOCIAL	4
 PT-MORENA-PES	0
 PT-MORENA	0
 PT-PES	0
 MORENA-PES	1
 CANDIDATOS/AS NO REGISTRADOS/AS	0
 VOTOS NULOS	52
<b>TOTAL</b>	<b>2,221</b>




















# TOTAL DE VOTOS - VOTACIÓN POR PARTIDO

AYUNTAMIENTO

PARTICIPACIÓN: 52.06%

MUNICIPIO: NUEVO CASAS GRANDES

CASILLAS CAPTURADAS 92 DE 92 (100.00%)

Partido	Votos
 PARTIDO ACCIÓN NACIONAL	4,268
 PARTIDO REVOLUCIONARIO INSTITUCIONAL	2,759
 PARTIDO DE LA REVOLUCIÓN DEMOCRÁTICA	6,117
 PARTIDO VERDE ECOLOGISTA DE MÉXICO	334
 PARTIDO DEL TRABAJO	1,812
 MOVIMIENTO CIUDADANO	312
 NUEVA ALIANZA	448
 MORENA	3,165
 ENCUENTRO SOCIAL	221
 PAN-MC	46
 PT-MORENA-PES	108
 PT-MORENA	157
 PT-PES	8
 MORENA-PES	30
 Fernando Alonso Armijo Lozoya	462
 Antonio Flores Macias	839
 Helaman Esteban Reyes Porras	3,444
 CANDIDATOS/AS NO REGISTRADOS/AS	7
 VOTOS NULOS	1,008
<b>TOTAL</b>	<b>25,545</b>













# TOTAL DE VOTOS - VOTACIÓN POR PARTIDO

AYUNTAMIENTO

PARTICIPACIÓN: 67.94%

MUNICIPIO: OCAMPO

CASILLAS CAPTURADAS 17 DE 17 (100.00%)

Partido	Votos
 PARTIDO ACCIÓN NACIONAL	1,445
 PARTIDO REVOLUCIONARIO INSTITUCIONAL	2,254
 PARTIDO DE LA REVOLUCIÓN DEMOCRÁTICA	16
 PARTIDO DEL TRABAJO	22
 MOVIMIENTO CIUDADANO	18
 MORENA	143
 ENCUENTRO SOCIAL	15
 PAN-MC	16
 PT-MORENA-PES	7
 PT-MORENA	2
 PT-PES	2
 MORENA-PES	5
 CANDIDATOS/AS NO REGISTRADOS/AS	0
 VOTOS NULOS	201
<b>TOTAL</b>	<b>4,146</b>
















# TOTAL DE VOTOS - VOTACIÓN POR PARTIDO

AYUNTAMIENTO

PARTICIPACIÓN: 49.96%

MUNICIPIO: OJINAGA

CASILLAS CAPTURADAS 44 DE 44 (100.00%)

Partido	Votos
 PARTIDO ACCIÓN NACIONAL	6,600
 PARTIDO REVOLUCIONARIO INSTITUCIONAL	2,949
 PARTIDO VERDE ECOLOGISTA DE MÉXICO	90
 PARTIDO DEL TRABAJO	63
 MOVIMIENTO CIUDADANO	31
 NUEVA ALIANZA	217
 MORENA	977
 ENCUENTRO SOCIAL	31
 PAN-MC	72
 PT-MORENA-PES	15
 PT-MORENA	13
 PT-PES	2
 MORENA-PES	5
 CANDIDATOS/AS NO REGISTRADOS/AS	0
 VOTOS NULOS	358
<b>TOTAL</b>	<b>11,423</b>
















# TOTAL DE VOTOS - VOTACIÓN POR PARTIDO

AYUNTAMIENTO

PARTICIPACIÓN: 54.11%

MUNICIPIO: PRAXEDIS G. GUERRERO

CASILLAS CAPTURADAS 11 DE 11 (100.00%)

Partido	Votos
 PARTIDO ACCIÓN NACIONAL	859
 PARTIDO REVOLUCIONARIO INSTITUCIONAL	896
 PARTIDO VERDE ECOLOGISTA DE MÉXICO	521
 PARTIDO DEL TRABAJO	57
 MOVIMIENTO CIUDADANO	36
 NUEVA ALIANZA	45
 MORENA	422
 ENCUENTRO SOCIAL	45
 PAN-MC	30
 PT-MORENA-PES	15
 PT-MORENA	5
 PT-PES	0
 MORENA-PES	7
 CANDIDATOS/AS NO REGISTRADOS/AS	1
 VOTOS NULOS	163
<b>TOTAL</b>	<b>3,102</b>












# TOTAL DE VOTOS - VOTACIÓN POR PARTIDO

AYUNTAMIENTO

PARTICIPACIÓN: 34.14%

MUNICIPIO: RIVA PALACIO

CASILLAS CAPTURADAS 16 DE 16 (100.00%)

Partido		Votos
	PARTIDO ACCIÓN NACIONAL	723
	PARTIDO REVOLUCIONARIO INSTITUCIONAL	887
	PARTIDO VERDE ECOLOGISTA DE MÉXICO	746
	PARTIDO DEL TRABAJO	7
	MOVIMIENTO CIUDADANO	2
	MORENA	37
	ENCUENTRO SOCIAL	1
	PAN-MC	1
	PT-MORENA-PES	1
	PT-MORENA	0
	PT-PES	1
	MORENA-PES	0
	CANDIDATOS/AS NO REGISTRADOS/AS	0
	VOTOS NULOS	85
<b>TOTAL</b>		<b>2,491</b>





# TOTAL DE VOTOS - VOTACIÓN POR PARTIDO

AYUNTAMIENTO

PARTICIPACIÓN: 63.78%

MUNICIPIO: ROSALES

CASILLAS CAPTURADAS 26 DE 26 (100.00%)

Partido	Votos
 PARTIDO ACCIÓN NACIONAL	2,238
 PARTIDO REVOLUCIONARIO INSTITUCIONAL	2,379
 PARTIDO VERDE ECOLOGISTA DE MÉXICO	139
 PARTIDO DEL TRABAJO	277
 MOVIMIENTO CIUDADANO	64
 NUEVA ALIANZA	125
 MORENA	2,746
 ENCUENTRO SOCIAL	70
 PAN-MC	37
 PT-MORENA-PES	62
 PT-MORENA	31
 PT-PES	3
 MORENA-PES	35
 Maria Armida Leo Ramirez	117
 CANDIDATOS/AS NO REGISTRADOS/AS	0
 VOTOS NULOS	267
<b>TOTAL</b>	<b>8,590</b>

# TOTAL DE VOTOS - VOTACIÓN POR PARTIDO

AYUNTAMIENTO

PARTICIPACIÓN: 84.53%

MUNICIPIO: ROSARIO

CASILLAS CAPTURADAS 4 DE 4 (100.00%)

Partido	Votos
 PARTIDO ACCIÓN NACIONAL	855
 PARTIDO REVOLUCIONARIO INSTITUCIONAL	841
 PARTIDO DEL TRABAJO	1
 MORENA	8
 ENCUENTRO SOCIAL	0
 PT-MORENA-PES	0
 PT-MORENA	0
 PT-PES	0
 MORENA-PES	0
 CANDIDATOS/AS NO REGISTRADOS/AS	0
 VOTOS NULOS	33
<b>TOTAL</b>	<b>1,738</b>


# TOTAL DE VOTOS - VOTACIÓN POR PARTIDO

AYUNTAMIENTO

PARTICIPACIÓN: 73.58%

MUNICIPIO: SAN FRANCISCO DE BORJA

CASILLAS CAPTURADAS 7 DE 7 (100.00%)

Partido	Votos
 PARTIDO ACCIÓN NACIONAL	760
 PARTIDO REVOLUCIONARIO INSTITUCIONAL	752
 PARTIDO DEL TRABAJO	14
 MOVIMIENTO CIUDADANO	2
 MORENA	74
 ENCUENTRO SOCIAL	2
 PAN-MC	13
 PT-MORENA-PES	2
 PT-MORENA	2
 PT-PES	0
 MORENA-PES	1
 CANDIDATOS/AS NO REGISTRADOS/AS	0
 VOTOS NULOS	57
<b>TOTAL</b>	<b>1,679</b>





# TOTAL DE VOTOS - VOTACIÓN POR PARTIDO

**AYUNTAMIENTO**

PARTICIPACIÓN: 74.05%

MUNICIPIO: SAN FRANCISCO DE CONCHOS

CASILLAS CAPTURADAS 5 DE 5 (100.00%)

Partido	Votos
 PARTIDO ACCIÓN NACIONAL	706
 PARTIDO REVOLUCIONARIO INSTITUCIONAL	1,068
 PARTIDO DEL TRABAJO	3
 MOVIMIENTO CIUDADANO	5
 MORENA	31
 ENCUENTRO SOCIAL	3
 PAN-MC	13
 PT-MORENA-PES	1
 PT-MORENA	1
 PT-PES	0
 MORENA-PES	0
 CANDIDATOS/AS NO REGISTRADOS/AS	0
 VOTOS NULOS	72
<b>TOTAL</b>	<b>1,903</b>





# TOTAL DE VOTOS - VOTACIÓN POR PARTIDO

AYUNTAMIENTO

PARTICIPACIÓN: 73.56%

MUNICIPIO: SAN FRANCISCO DEL ORO

CASILLAS CAPTURADAS 11 DE 11 (100.00%)

Partido	Votos
 PARTIDO ACCIÓN NACIONAL	502
 PARTIDO REVOLUCIONARIO INSTITUCIONAL	1,073
 PARTIDO DE LA REVOLUCIÓN DEMOCRÁTICA	1,106
 PARTIDO VERDE ECOLOGISTA DE MÉXICO	206
 PARTIDO DEL TRABAJO	19
 MOVIMIENTO CIUDADANO	10
 NUEVA ALIANZA	6
 MORENA	63
 ENCUENTRO SOCIAL	6
 PAN-MC	4
 PT-MORENA-PES	2
 PT-MORENA	1
 PT-PES	0
 MORENA-PES	1
 CANDIDATOS/AS NO REGISTRADOS/AS	0
 VOTOS NULOS	114
<b>TOTAL</b>	<b>3,113</b>

# TOTAL DE VOTOS - VOTACIÓN POR PARTIDO

AYUNTAMIENTO

PARTICIPACIÓN: 68.72%

MUNICIPIO: SANTA BARBARA

CASILLAS CAPTURADAS 22 DE 22 (100.00%)

Partido	Votos
 PARTIDO ACCIÓN NACIONAL	631
 PARTIDO REVOLUCIONARIO INSTITUCIONAL	1,695
 PARTIDO DE LA REVOLUCIÓN DEMOCRÁTICA	1,399
 PARTIDO VERDE ECOLOGISTA DE MÉXICO	39
 PARTIDO DEL TRABAJO	229
 MOVIMIENTO CIUDADANO	943
 NUEVA ALIANZA	240
 MORENA	325
 ENCUENTRO SOCIAL	106
 PAN-MC	95
 CANDIDATOS/AS NO REGISTRADOS/AS	1
 VOTOS NULOS	220
<b>TOTAL</b>	<b>5,923</b>

# TOTAL DE VOTOS - VOTACIÓN POR PARTIDO

AYUNTAMIENTO

PARTICIPACIÓN: 66.63%

MUNICIPIO: SATEVO

CASILLAS CAPTURADAS 13 DE 13 (100.00%)

Partido	Votos
 PARTIDO ACCIÓN NACIONAL	1,138
 PARTIDO REVOLUCIONARIO INSTITUCIONAL	178
 PARTIDO DEL TRABAJO	66
 MOVIMIENTO CIUDADANO	8
 MORENA	826
 ENCUENTRO SOCIAL	34
 PAN-MC	10
 PT-MORENA-PES	20
 PT-MORENA	14
 PT-PES	6
 MORENA-PES	16
 Luis Raul Avila Barrio	291
 CANDIDATOS/AS NO REGISTRADOS/AS	0
 VOTOS NULOS	101
<b>TOTAL</b>	<b>2,708</b>















# TOTAL DE VOTOS - VOTACIÓN POR PARTIDO

AYUNTAMIENTO

PARTICIPACIÓN: 57.01%

MUNICIPIO: SAUCILLO

CASILLAS CAPTURADAS 45 DE 45 (100.00%)

Partido	Votos
 PARTIDO ACCIÓN NACIONAL	5,508
 PARTIDO REVOLUCIONARIO INSTITUCIONAL	3,871
 PARTIDO DE LA REVOLUCIÓN DEMOCRÁTICA	342
 PARTIDO VERDE ECOLOGISTA DE MÉXICO	258
 PARTIDO DEL TRABAJO	219
 MOVIMIENTO CIUDADANO	85
 NUEVA ALIANZA	260
 MORENA	2,833
 ENCUENTRO SOCIAL	78
 PAN-MC	27
 PT-MORENA-PES	35
 PT-MORENA	38
 PT-PES	0
 MORENA-PES	19
 CANDIDATOS/AS NO REGISTRADOS/AS	1
 VOTOS NULOS	462
<b>TOTAL</b>	<b>14,036</b>
















# TOTAL DE VOTOS - VOTACIÓN POR PARTIDO

AYUNTAMIENTO

PARTICIPACIÓN: 59.13%

MUNICIPIO: TEMOSACHIC

CASILLAS CAPTURADAS 16 DE 16 (100.00%)

Partido	Votos
 PARTIDO ACCIÓN NACIONAL	598
 PARTIDO REVOLUCIONARIO INSTITUCIONAL	769
 PARTIDO DE LA REVOLUCIÓN DEMOCRÁTICA	1,294
 PARTIDO DEL TRABAJO	22
 MOVIMIENTO CIUDADANO	9
 NUEVA ALIANZA	43
 MORENA	116
 ENCUENTRO SOCIAL	8
 PAN-MC	9
 PT-MORENA-PES	2
 PT-MORENA	5
 PT-PES	1
 MORENA-PES	2
 CANDIDATOS/AS NO REGISTRADOS/AS	1
 VOTOS NULOS	239
<b>TOTAL</b>	<b>3,118</b>

# TOTAL DE VOTOS - VOTACIÓN POR PARTIDO

AYUNTAMIENTO

PARTICIPACIÓN: 71.99%

MUNICIPIO: EL TULE

CASILLAS CAPTURADAS 6 DE 6 (100.00%)

Partido	Votos
 PARTIDO ACCIÓN NACIONAL	1,106
 PARTIDO REVOLUCIONARIO INSTITUCIONAL	490
 PARTIDO DEL TRABAJO	4
 MOVIMIENTO CIUDADANO	1
 MORENA	20
 ENCUENTRO SOCIAL	0
 PAN-MC	4
 PT-MORENA-PES	1
 PT-MORENA	0
 PT-PES	0
 MORENA-PES	0
 CANDIDATOS/AS NO REGISTRADOS/AS	0
 VOTOS NULOS	60
<b>TOTAL</b>	<b>1,686</b>















# TOTAL DE VOTOS - VOTACIÓN POR PARTIDO

AYUNTAMIENTO

PARTICIPACIÓN: 65.24%

MUNICIPIO: URIQUE

CASILLAS CAPTURADAS 28 DE 28 (100.00%)

Partido	Votos
 PARTIDO ACCIÓN NACIONAL	4,990
 PARTIDO REVOLUCIONARIO INSTITUCIONAL	2,679
 PARTIDO DE LA REVOLUCIÓN DEMOCRÁTICA	23
 PARTIDO DEL TRABAJO	48
 MOVIMIENTO CIUDADANO	25
 MORENA	266
 ENCUENTRO SOCIAL	16
 PAN-MC	41
 PT-MORENA-PES	6
 PT-MORENA	5
 PT-PES	1
 MORENA-PES	2
 CANDIDATOS/AS NO REGISTRADOS/AS	1
 VOTOS NULOS	591
<b>TOTAL</b>	<b>8,694</b>

# TOTAL DE VOTOS - VOTACIÓN POR PARTIDO

AYUNTAMIENTO

PARTICIPACIÓN: 63.10%

MUNICIPIO: URUACHI

CASILLAS CAPTURADAS 15 DE 15 (100.00%)

Partido	Votos
 PARTIDO ACCIÓN NACIONAL	1,225
 PARTIDO REVOLUCIONARIO INSTITUCIONAL	1,235
 PARTIDO DEL TRABAJO	45
 MOVIMIENTO CIUDADANO	30
 MORENA	464
 ENCUENTRO SOCIAL	12
 PAN-MC	37
 PT-MORENA-PES	10
 PT-MORENA	10
 PT-PES	0
 MORENA-PES	7
 CANDIDATOS/AS NO REGISTRADOS/AS	0
 VOTOS NULOS	223
<b>TOTAL</b>	<b>3,298</b>



# TOTAL DE VOTOS - VOTACIÓN POR PARTIDO

AYUNTAMIENTO

PARTICIPACIÓN: 64.44%

MUNICIPIO: VALLE DE ZARAGOZA

CASILLAS CAPTURADAS 14 DE 14 (100.00%)

Partido	Votos
 PARTIDO ACCIÓN NACIONAL	395
 PARTIDO REVOLUCIONARIO INSTITUCIONAL	967
 PARTIDO DE LA REVOLUCIÓN DEMOCRÁTICA	1,196
 PARTIDO DEL TRABAJO	17
 MOVIMIENTO CIUDADANO	2
 MORENA	74
 ENCUENTRO SOCIAL	1
 PAN-MC	0
 PT-MORENA-PES	1
 PT-MORENA	4
 PT-PES	0
 MORENA-PES	0
 CANDIDATOS/AS NO REGISTRADOS/AS	0
 VOTOS NULOS	164
<b>TOTAL</b>	<b>2,821</b>